

# وصل Wasl

## منصة وصل

يهدف تنظيم وإدارة عمليات النقل البري بشكل آمن وفعال، تعمل منصة وصل على ربط المنشآت العاملة في القطاع مع الجهات التنظيمية، بحيث تُمكن الهيئة العامة للنقل من ضبط ومراقبة أنشطة النقل البري، من مركبات الأجرة وشاحنات النقل ووسطاء الشحن الإلكتروني.

## الفئة المستهدفة

منشآت  
قطاع النقل



الجهات  
الحكومية



مزودي  
خدمة التتبع



الجهات  
التنظيمية



## الخدمات

### وصل لتتبع المركبات

يتم من خلالها التحقق من بيانات السائقين والمركبات العاملة في أنشطة النقل البري وتتبع مواقعها وحالتها لتنظيم عمليات النقل ورفع جودتها لتحقيق الأمان والسلامة

### وصل لتوجيه المركبات

يتم من خلالها التحقق من بيانات السائقين والمركبات العاملة في تطبيقات توجيه مركبات الأجرة، ورصد بيانات الرحلات المنفذة من قبلهم لتنظيم عمليات نقل الركاب ورفع جودتها لتحقيق الأمان والسلامة


تُقدّم هذه الخدمة للشركات والمؤسسات.


# وصل Wasl


## المزايا

تنظيم أنشطة النقل البري 

استبعاد المنشآت غير المرخصة 

تعزيز المنافسة  
على جودة الخدمات 

المتابعة الفورية والآنية  
لعمليات النقل البري 

التحقق من الحالة النظامية  
للمركبات والسائقين 

## مزايا إضافية

رفع مستوى  
الأمان والسلامة

توفير تقارير وإحصاءات  
مباشرة وذكية

حل مشكلة تجاوز الشاحنات  
لنقاط وزن الحمولة

المحافظة على البنية  
التحتية للطرق وتقليل  
تكاليف الصيانة

حفظ حقوق المنشآت  
وتجنب تبعات التعامل  
مع مركبات وسائقين  
غير مؤهلين

## الباقات

اشترك بالباقة المناسبة لاحتياج منشأتك

### وصل لتتبع المركبات

الدعم الفني لمزود  
خدمة تتبع المركبات

15,000

ريال سنويًا

### وصل لتوجيه المركبات

التحقق من بيانات السائق والمركبة  
والرحلة وتسجيلها في منصة وصل

0.5

ريال لكل رحلة

# وصل Wasl

## الأسئلة الشائعة

ما هي أنشطة النقل البري التي  
يتطلب منها الربط مع منصة وصل؟

لضمان الاطلاع على أحدث اللوائح،  
تفضل بزيارة موقع الهيئة العامة  
للنقل الموضح أدناه:  
<http://www.tga.gov.sa>

كيف يتم الاشتراك  
والربط مع منصة وصل؟

التواصل مع الهيئة العامة للنقل  
لمراجعة الاشتراطات المبدئية.  
توجيه المنشأة للتواصل مع  
«علم» لاستكمال إجراءات  
الاشتراك والربط بالمنصة.